



MANUAL PENGGUNA SISTEM JABATAN PELESENAN DAN PEMBANGUNAN PERNIAGAAN Sistem eLesen

PENGGUNA AWAM: IKLAN - PEMBAHARUAN

31 Mac 2026

Copyright © 2026 by Dewan Bandaraya Kuala Lumpur

All rights reserved. The reproduction or utilization of the work in any form or by any electronic, mechanical, or other means now known or hereafter invented, including xerography, photocopying and recording, and in any information storage and retrieval system is forbidden without the written permission of the publisher.

Copyright © 2026 by Dewan Bandaraya Kuala Lumpur

Semua hak terpelihara. Pengeluaran semula atau penggunaan karya dalam apa-apa bentuk atau dengan apa-apa cara elektronik, mekanikal atau lain-lain yang kini diketahui atau dicipta selepas ini termasuk xerografi, fotokopi dan rakaman, dan dalam mana-mana sistem penyimpanan dan pengambilan maklumat adalah dilarang tanpa kebenaran bertulis daripada penerbit.

Table of Contents

1. PENGENALAN	5
1.1. SKOP PROJEK	5
1.2. FOKUS PRODUK	5
1.3. APAKAH TUJUAN MANUAL INI?	5
1.4. KEPERLUAN SISTEM	5
2. PEMBAHARUAN	6
2.1. HALAMAN UTAMA	6
2.2. PERMOHONAN PEMBAHARUAN	7

SENARAI RAJAH

Rajah 1: Permohonan > Pembaharuan 6
Rajah 2: Permohonan Pembaharuan..... 6
Rajah 3: Permohonan Pembaharuan > Senarai Nombor Fail Lesen 7
Rajah 4: Permohonan Pembaharuan..... 8
Rajah 5: Pembaharuan > Cetak Kad Akuan Penerimaan Permohonan 9

1. PENGENALAN

1.1. SKOP PROJEK

Pembangunan baharu Sistem eLesen ini menyeluruh dari segi framework, pembangunan modul baharu, menambahbaik fungsi modul sedia ada, pembangunan aplikasi mudah alih bagi semakan lesen dan aktiviti siasatan, portal yang lebih mudah diurus untuk hebahan dan keperluan-keperluan integrasi dengan aplikasi yang berkaitan dengan Sistem eLesen. Pembangunan baharu Sistem eLesen ini juga akan menghasilkan sistem yang lebih stabil berserta pangkalan data yang efektif.

1.2. FOKUS PRODUK

Perkhidmatan Pembangunan Semula Sistem eLesen bertujuan untuk meningkatkan kestabilan proses daripada Sistem eLesen sedia ada untuk memudahkan pengguna sistem khususnya orang awam untuk membuat permohonan, mencetak lesen, semakan, pembatalan, rayuan dan pembayaran secara atas talian (online). Fokus utama projek eLesen ini juga menyediakan integrasi antara kerajaan dan entiti perniagaan untuk mempercepatkan proses pengurusan dan capaian maklumat.

1.3. APAKAH TUJUAN MANUAL INI?

Tujuan manual ini adalah untuk menerangkan prosedur dan navigasi yang perlu diikuti oleh pengguna eLesen. Manual ini menghuraikan setiap prosedur serta memberi penekanan khusus kepada penggunaan skrin dan laporan yang khusus kepada sistem eLesen. Manual pengguna ini juga bertujuan untuk memaksimumkan semua prosedur dilaksanakan mengikut piawaian yang telah ditetapkan oleh pihak Dewan Bandaraya Kuala Lumpur (DBKL).

1.4. KEPERLUAN SISTEM

Seksyen ini menyatakan keperluan minimum untuk menyokong pemasangan dan pengoperasian eLesen dan boleh diakses oleh pengguna dalaman dan pengguna awam. Tujuan utama adalah untuk memastikan sistem berjalan pada platform yang stabil dan serasi dengan infrastruktur sedia ada, bagi menjamin prestasi yang optimum serta keselamatan data pengguna.

Sistem Pengendalian (<i>Operating System</i>) - Untuk capaian <i>desktop</i>	a) Windows 10 atau yang terkini b) MacOS atau versi terkini
Pelayar Web	Google Chrome, Microsoft Edge, dan Mozilla Firefox
Resolusi	1280 x 800 dan ke atas

2. PEMBAHARUAN

Menu ini membantu pengguna awam untuk mendaftar pembaharuan untuk semua kategori lesen yang memenuhi syarat dan berminat membuat pembaharuan lesen perniagaan.

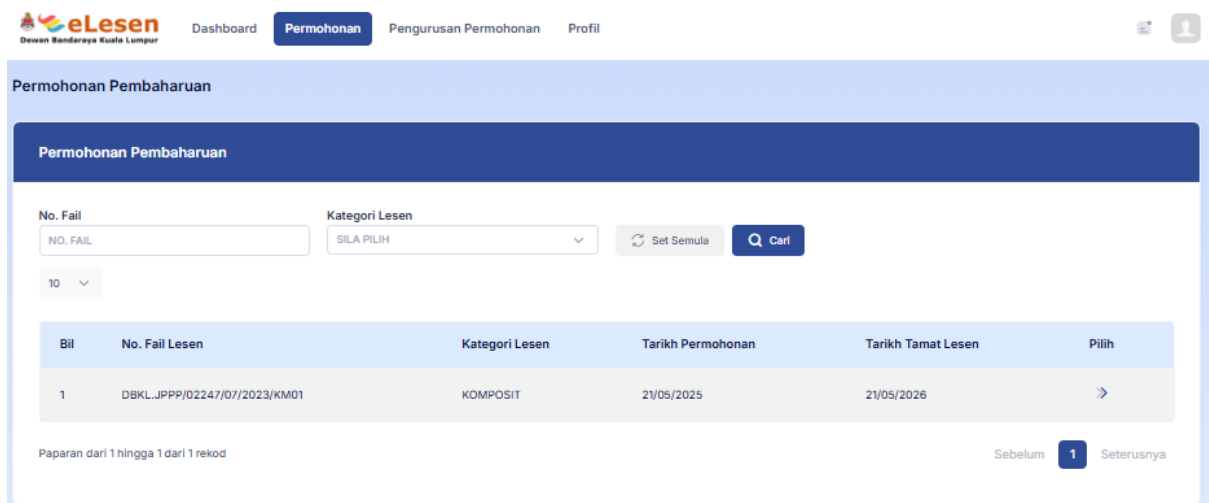
2.1. HALAMAN UTAMA

1. Klik pada menu **Permohonan > Pembaharuan**.



Rajah 1: Permohonan > Pembaharuan

2. Pengguna akan dibawa ke halaman **Permohonan Pembaharuan**.



Rajah 2: Permohonan Pembaharuan

2.2. PERMOHONAN PEMBAHARUAN




1. Masukkan maklumat yang berkenaan untuk membuat carian nombor fail lesen.
2. Klik pada butang **Cari**.

The screenshot shows the 'Permohonan Pembaharuan' interface. At the top, there are navigation tabs: 'Dashboard', 'Permohonan', 'Pengurusan Permohonan', and 'Profil'. The main content area has a search section with two input fields: 'No. Fail' (containing 'NO. FAIL') and 'Kategori Lesen' (with a dropdown arrow and 'SILA PILIH' text). To the right of these fields are buttons for 'Set Semula' and 'Cari'. Below the search section is a table with the following data:

Bil	No. Fail Lesen	Kategori Lesen	Tarikh Permohonan	Tarikh Tamat Lesen	Pilih
1	DBKL_JPPP/02200/03/2016/IK2F	IKLAN	26/05/2025	26/05/2026	>

At the bottom of the table, it says 'Papar dari 1 hingga 1 dari 1 rekod'. On the right side, there are navigation buttons: 'Sebelum', '1', and 'Seterusnya'.

Rajah 3: Permohonan Pembaharuan > Senarai Nombor Fail Lesen

3. Klik pada ikon “>” untuk membuat permohonan Pembaharuan.
4. Semak maklumat yang tertera pada halaman **Permohonan Pembaharuan**.
 - Maklumat pemohon
 - Maklumat Premis
 - Maklumat Perniagaan
 - Maklumat Iklan Papan Tanda
 - Maklumat Perhubungan
 - Dokumen Sokongan
 - Muat naik dokumen yang diperlukan untuk Pembaharuan berdasarkan senarai yang telah disediakan.
 - Klik pada ikon  untuk memuatnaik dokumen
 - Klik pada ikon  untuk melihat semula dokumen yang telah dimuatnaik.
 - Klik pada ikon  untuk memadam dokumen.
 - Jumlah Bayaran
 - Maklumat Diskaun

Permohonan Pembaharuan

Maklumat Pemohon

No. Fail Lesen: DBKL_JPPP/02200/03/2016/IKZF
 Nama Pemohon: SHIRLEY PANG CHOON FAH
 No. Pengenalan: 620329045528
 Nama Syarikat: CIMB BANK BERHAD
 No. Pendaftaran: -

Maklumat Permohonan

Jenis Iklan: PAPAN TANDA IKLAN PREMIS
 Kategori Lokasi Tapak: -
 Tarikh Pemasangan: -
 Tarikh Insurans: -

Maklumat Iklan

Bil.	Lokasi Iklan	Cara Paparan	Berlampu	Jenis Paparan	Panjang (m)	Lebar (m)	Bil Iklan	Tingkat Lokasi Iklan	Fi Lesen (RM)	Cagaran (RM)
1	NO.138, JALAN BUHARNUDDIN HELMI, TAMAN TUN DR ISMAIL 60000 KUALA LUMPUR	MELINTANG	TIDAK BERLAMPU	-	3.04	0.6	1	-	220.00	0.00

Paparan dari 1 hingga 1 dari 1 rekod. **Seterusnya**

Maklumat Perniagaan

Kategori Bil	Jenis Perniagaan	Bil. Kerusi/ Katil/ Meja/ Murid/ Unit/ Tingkat/ Bilik	Luas (RM)	Fi Lesen (RM)	Cagaran (RM)	Tindakan
Tiada data						

Jumlah Bayaran

Jumlah Fi Lesen: RM 220.00
 Jumlah Cagaran: RM 0.00
 Jumlah Sewaan: RM 0.00
 Jumlah Cukai: RM 0.00
 Jumlah Diskaun: RM 0.00
 Jumlah Bayaran: RM 220.00

Maklumat Diskaun

Tidak	Maklumat Diskaun	Jenis Diskaun	Jumlah Diskaun
Tiada data			

Rajah 4: Permohonan Pembaharuan

5. Klik pada kotak akuian dan klik pada butang **Seterusnya** untuk meneruskan permohonan.

Saya akui semua maklumat yang diberi adalah benar. Saya berjanji akan mematuhi segala syarat dan peruntukan undang-undang yang berkenaan dengan pengeluaran lesen.

[Kembali](#) [Seterusnya](#)

6. Cetak Kad Akuan Penerimaan Permohonan sebagai rujukan.

**JABATAN PELESENAN DAN PEMBANGUNAN PERMAGAAAN
DEWAN BANDARAYA KUALA LUMPUR**

MAKLUMAT PERMOHONAN

JENIS PERMOHONAN : PERMOHONAN PEMBAHARUAN LESEN
 JENIS LESEN : KOMPOSIT
 TARIKH PERMOHONAN : 01/04/2026
 NO. PENDAF TARHAN : 2013010320881061917-UJ
 NAMA SYARIKAT : DBT TECHNOLOGIES SDN BHD
 ALAMAT : 22-03, JALAN MIDAH 1, 56000 TAMAN MIDAH, WP, KUALA LUMPUR
 JENIS PERMAGAAAN :

AKUAN PENERIMAAN PERMOHONAN
NO. FAIL: DBKL_JPPP/02247/07/2023/KM01

KOD	JENIS LESEN	CATATAN
A102	PEJABAT URUSAN (UNIT)	

PERHATIAN
1. Sebarang pertanyaan mengenai status permohonan tuan boleh dibuat dengan melayari elesen.dbkl.gov.my

b.p Pengarah

Sebarang pertanyaan berkaitan, sila hubungi jabatan di talian: 03-20282000 ke sambungan berkenaan

JENIS LESEN	KOD	JENIS LESEN	KOD
LESEN PREMIS & KOMPOSIT	2529	LESEN PENJAJAJ	2538
LESEN IKLAN	2542	LESEN PENJAJAJ	2541
LESEN HIBURAN	2526	LESEN MINUMAN KERAS	2532
LESEN PELELONG	2526	LESEN TEMPAT LETAK KERETA	2526
LESEN MENGGALI SEMULA KUBUR	2525	LESEN PENULIS PETISIYEN	2526

**JABATAN PELESENAN DAN PEMBANGUNAN PERMAGAAAN
DEWAN BANDARAYA KUALA LUMPUR**
 Tingkat 4, 5 dan 9, Menara DBKL 2
 Jalan Raja Azah, 50350 Kuala Lumpur
 TEL: 03-20282000 FAKS: 03-26923028
<https://elesen.dbkl.gov.my> emailjppp@dbkl.gov.my

Rajah 5: Pembaharuan > Cetak Kad Akuan Penerimaan Permohonan

DOKUMEN TAMAT